

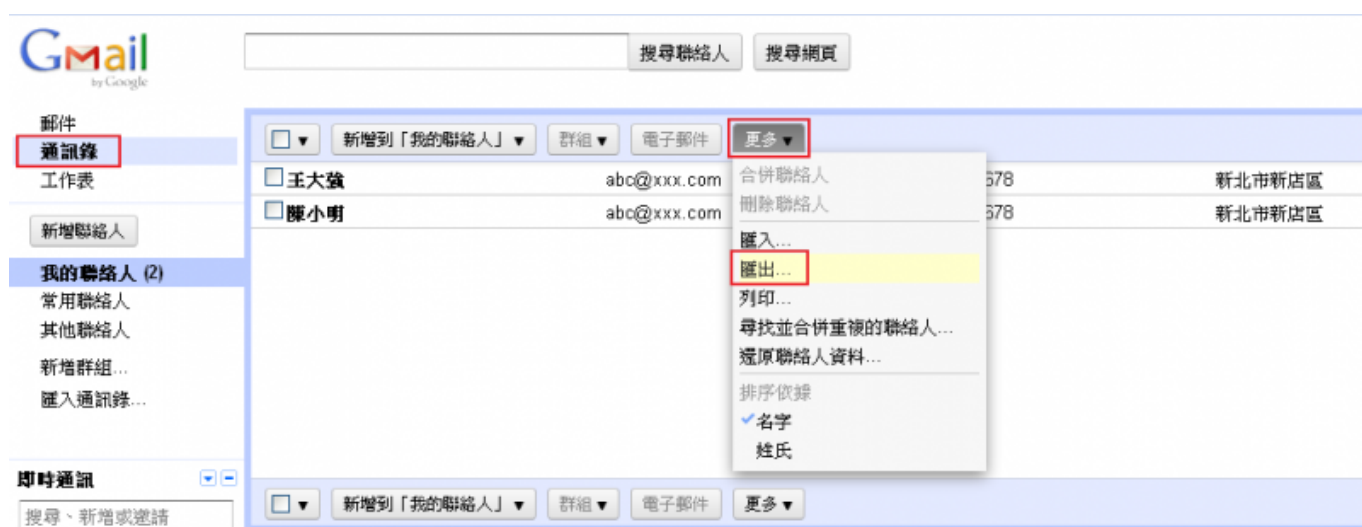
# 匯入/匯出

iSharing的通訊錄可以與Google Mail通訊錄進行匯入與匯出，你可以將Google Mail的通訊錄匯入至iSharing上，亦或是將iSharing上的通訊錄匯出至Google Mail。這項功能可將您的iSharing通訊錄與Google Mail整合，也能將通訊錄做備份。

## 由Google Mail匯入至iSharing

依照下列步驟來匯入連絡人清單：

1. 首先登入您的Google Mail。在通訊錄中按下**更多**，並選擇**匯出**。



<

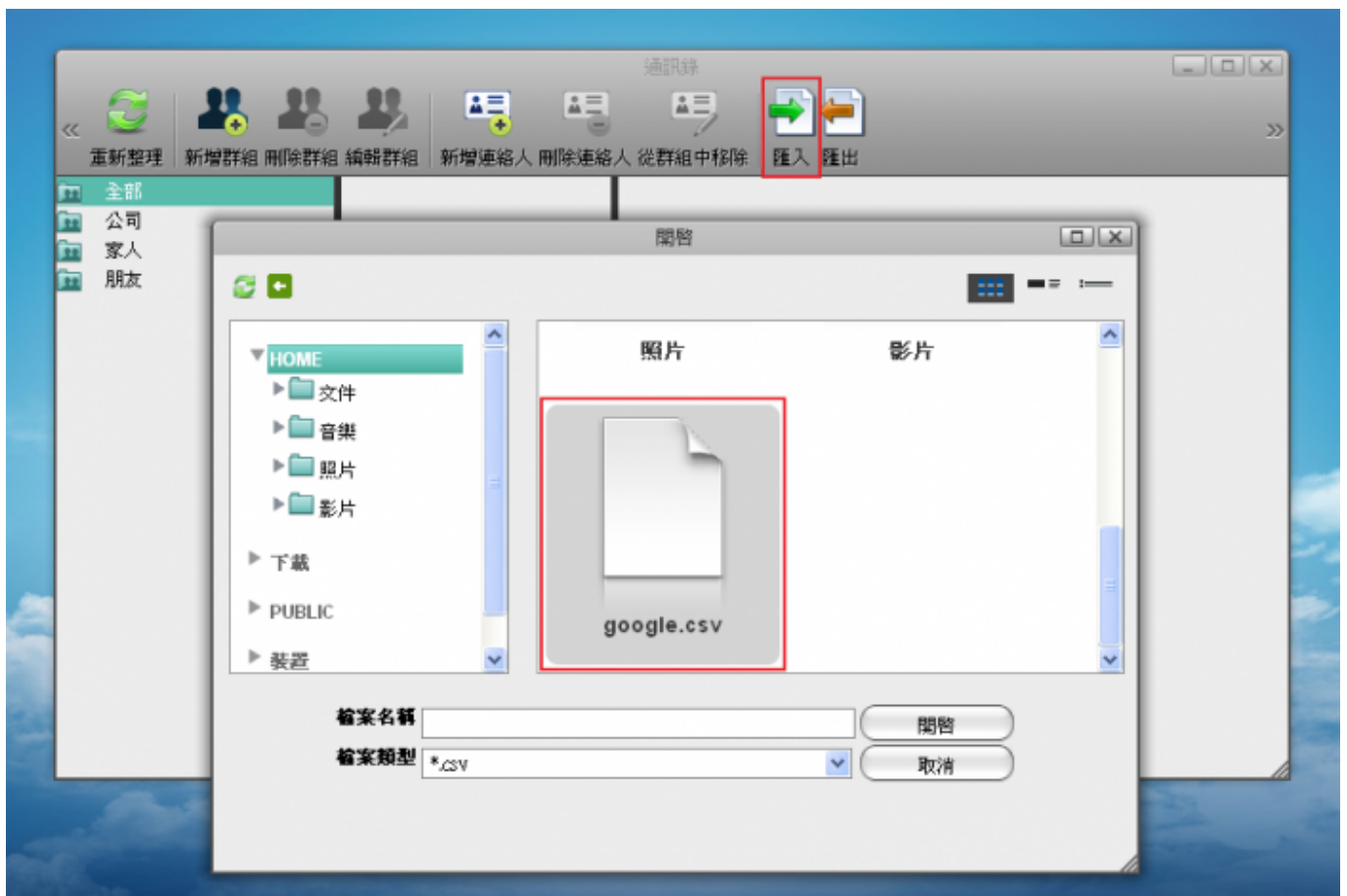
1. 設定好您要匯出哪些連絡人？接著選擇**Google CSV格式**。



<

1. 將檔案匯出儲存至您的iSharing☐<

1. 在iSharing上打開**通訊錄**，選擇**匯入**，再選擇剛才所儲存的**google.csv**，即完成匯入。



<

## 由iSharing匯出至Google Mail

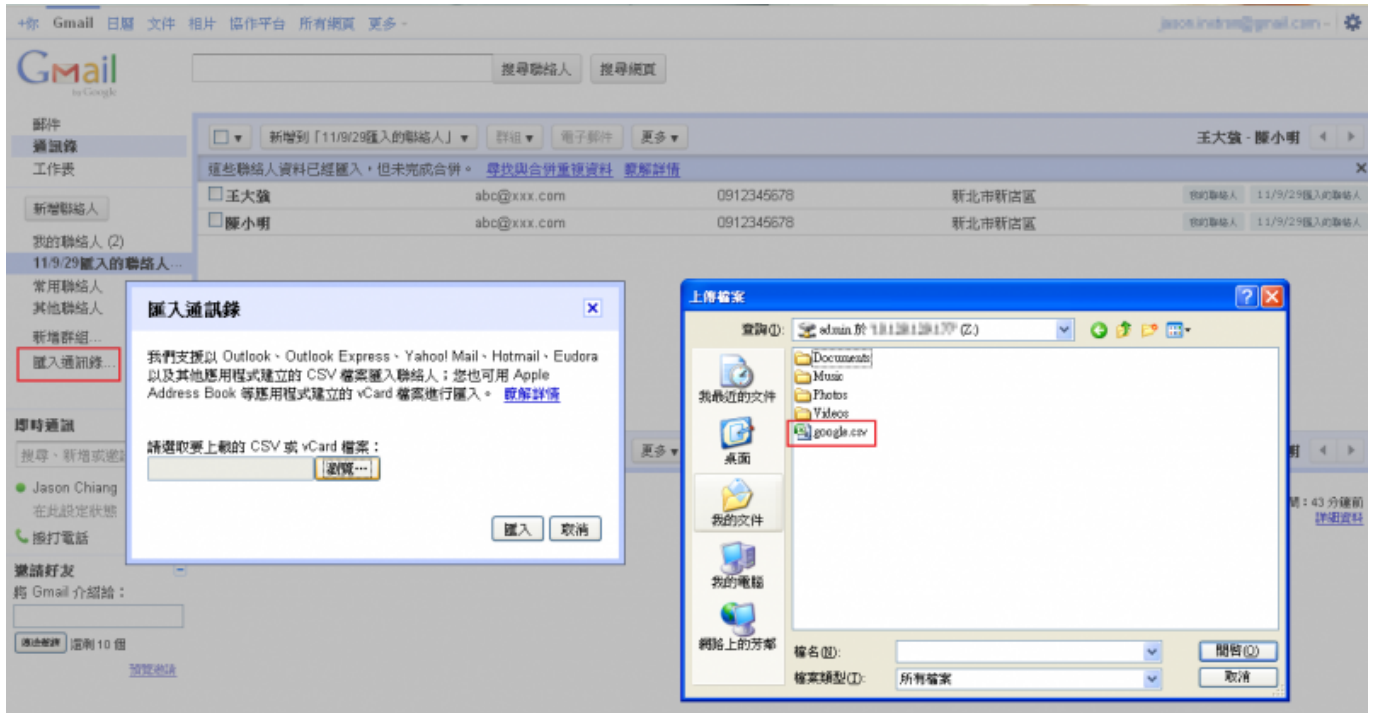
依照下列步驟來匯出連絡人清單：

1. 在iSharing上打開**通訊錄**，點選**匯出**，儲存您的通訊錄(.csv檔)，檔名可自訂。



<

1. 登入您的Google Mail，點選匯入通訊錄，選擇您iSharing下的google.csv，即完成匯出至Google Mail



<

From:  
<http://wiki.myakitio.com/> - **MyAkitio Wiki**

Permanent link:  
[http://wiki.myakitio.com/zh-tw:import\\_export](http://wiki.myakitio.com/zh-tw:import_export)

Last update: **2011/10/06 05:43**

